


# Information om avslutningsdagen den 2 juni

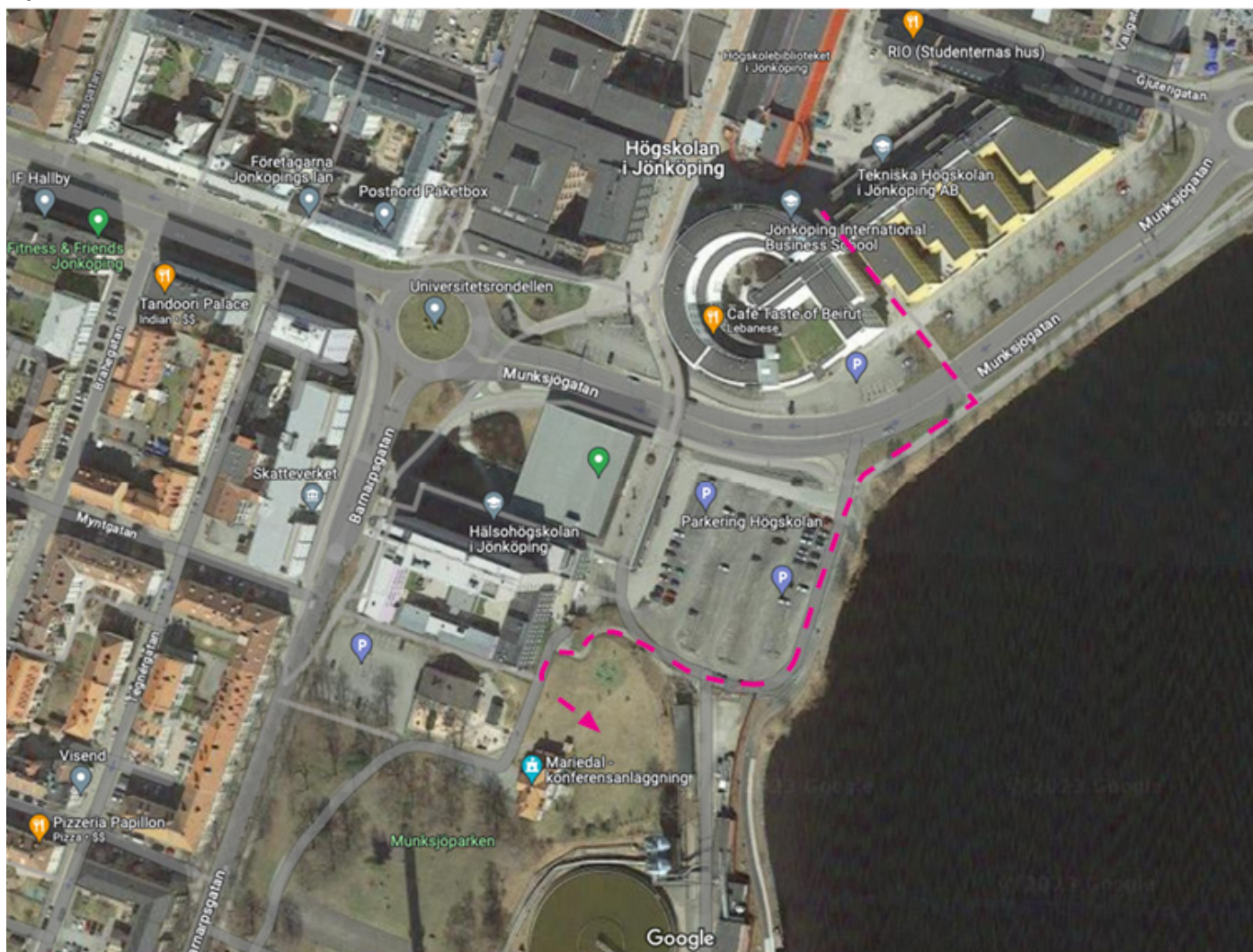
(go to page 4 for information in English)

- Schema för avslutningsdagen finns på studentwebben <https://ju.se/student/studier/avslutningshogtid/tekniska-hogskolan.html>
- Där finns även annan information om dagen.
- Det är tight om tid för de klassvisa fotograferingarna på förmiddagen så se till att vara i tid.
- HI TECH har sitt tält på campus hela dagen där de bl.a. delar ut vatten. De kommer också erbjuda er att boka tid för enskilda foton under dagen.
- Kl. 12:00 tar vi ett gemensamt foto med ALLA JTH studenter som tar examen. Efter det har ni aktiviteter med era klasser och programansvariga/lärare.
- Kl. 13:40 behöver alla vara tillbaka utanför JTH. Se kartan nedan för vart ditt program ska stå. Följ din programansvarig.





- Vi går gemensamt till Hälsoparken på ett led enligt gångordning (markerat på kartan). Studenterna som hjälper till under dagen guidar er. Gå vägen ner för trapporna mellan JTH och JIBS, sedan över grusparkeringen vid Campus Arena enl. bifogad skiss.




- När ni kommer till Hälsoparken ställer ni er bakom Mariedal, i gångordning enl skiss nedan.
- Alla klasser kommer ropas upp på scenen.
  - När ni ropas upp går ni i riktning enligt bifogad karta.
  - När ni går upp på scenen så har ni er sjal i handen.
  - När hela klassen är på plats på scenen så blir ni ombedda att ta på er sjalarna samtidigt.
  - Vår fotograf tar bild på alla klasser på scenen (dessa bilder kommer finnas på studentwebben)
  - Efter bilden är tagen så blir ger vi signal att ni kan gå ner från scenen. Gå och sätt er på bänkarna innanför staketet, obs fyll bakifrån.
- Det ser ut att bli fint väder på fredag så tänk på att använda solskydd och dricka vatten





# Information about graduation day on June 2

- The schedule for graduation day can be found on the student web <https://ju.se/student/en/studies/graduation-ceremonies-and-completion-ceremonies/school-of-engineering.html>
- There is also other information about the day.
- Time is tight for the class photo sessions in the morning so make sure you are on time.
- HI TECH will have their tent on campus all day where they, among other things, will distribute water. They will also offer you to book time for individual photos during the day, keep an eye on HI TECH's social media for more information.
- At 12:00 we take a joint photo with ALL JTH students who graduate. After that you have activities with your classes and program managers/teachers.
- At 13:40 everyone needs to be back outside JTH. See the map below for where your program should stand. Follow your program manager.





- We walk together to Hälsoparken according to the walking order (marked on the map). The students who help during the day will guide you. Walk down the stairs between JTH and JIBS, then across the parking lot by Campus Arena according to the sketch below.



- When you get to Hälsoparken, stand behind Mariedal, in walking order according to the map below.
- All classes will be called to the stage.
  - When you are called, walk in the direction of the attached map.
  - When you enter the stage, you have your scarf in your hand.
  - When the whole class is on stage, you will be asked to put on your scarves at the same time.
  - Our photographer takes a picture of all classes on stage (these pictures will be available on the student web).
  - After the picture is taken, we give the signal that you can go down from the stage. Go and sit on the benches inside the fence, fill from behind.
- It looks like nice weather on Friday so remember to use sunscreen and drink water

