

Februari, 2022

DIGITAL TENTAMEN PÅ JU

nyhetsbrev



Pseudonymisering av
examensprocessen

Nyheter i Inspera

Utbildningstillfällen i
vår

och mycket mer..

Pseudonymisering av examensprocessen implement-

Från och med 1 september 2021 sker all hantering av tentamina fram till färdig bedömning utan synlig koppling till studenternas personuppgifter. Namn och personnummer skyls för lärarna fram till rapportering skett i Ladok.

Den nya rutinen är en anpassning till kutym vid andra universitet och högskolor över hela världen och ger en ny nivå av rättssäkerhet för studenter samt trygghet och professionalitet för akademiker.

Det är dock några saker att tänka på när det gäller ovanstående:

- Studenter får inte ha direktkontakt med kurslärare eller examinatorer innan betygssättning är klar och redovisad i Ladok. Om några oegentligheter upptäcks vid tentamen, problem vilka involverar en enskild student, hänvisas studenten till Servicecenter (SC). De tar i sin tur kontakt med kursansvarig och tillser att personuppgifterna hålls dolda under hanteringen av ärendet. Återkoppling från kursansvarig ska överlämnas till SC och vidarebefordras till studenten från SC medarbetare.
- Kursansvarig eller examinator får inte efterfråga kandidatens personuppgifter eller namn som en del av tentamen. Det får inte förekomma några uppmaningar till att skriva namn eller personnummer inom provet.
- Examinatorerna finner de pseudonymiserade student-ID: n kopplade till personuppgifterna i Ladok under Aktivitetstillfällen... Attestera. Se till att Attesterade och Klarmarkerade är specificeras som villkor i filtret ovanför (se bild).

1-12-20 Inspera - Digital tentamen på distans | Anonymt, Anmälan krävs, Off Campus

OK18 (Bus... / 2102 Individual written exam 3,5 hp


Attera Deltagande

Visa resultat i status Visa studenter som är

Klarmarkerade Attesterade Anmälda

Attera (Ctrl+S) Visa kompilerat resultat (Ctrl+S) Anpassa kolumner Övriga funktioner

ID	Namn	Anonymiseringskod	Sköningspoäng	Betyg	Ex. datum	Status
114	[Redacted]	ADM-BFG	45	F FX E D C B A	2021-12-20	ATTESTERAD
090	[Redacted]	ADM-WZZ	30	F FX E D C B A	2021-12-20	ATTESTERAD
124	Gabriela	ADM-ULH	40	F FX E D C B A	2021-12-20	ATTESTERAD
144	[Redacted]	BEC-OBZ	45	F FX E D C B A	2021-12-20	ATTESTERAD



- Inspera Assessment erbjuder Filuppladdning som frågetyp (< 1 GB) samt 22 andra frågetyper
- Kursansvariga lärare måste kryssa i rutan under Tentamenstillfällena... Efter Tentamen: "Tillåt att studenterna får tillgång till sina egna svar efter att de lämnat in" för att studenter ska kunna se sin inlämnade tentamen och/eller sin resultatrapport.
- Om din tentamen endast består av automatiskt rättade frågetyper, måste du klicka på Beräkna betyg under Alternativmenyn innan du bekräftar tentamen. Annars blir det inga betyg utrullade på kandidaterna och ingen överföring till Ladok.
- Lärare förväntas endast producera Uppgiftsgruppen för sin tentamen. Inga ändringar eller inställningar ska göras under Tentamenstillfällena, innan tentamen.
- Du kan nu Korrigera Korrekt Svar i facit för dina Flervalsfrågor (MCQ: s) Se artikeln i slutet av nyhetsbrevet.

Urkund i ny skepnad - Ouriginal

En majoritet av JU lärare använder det inbyggda verktyget Anti-Plagiatkontroll eller också benämnt som Textmatchning i Inspira Assessment. Detta är ett enastående verktyg för att övervaka fusk bland inskickade texter i Inspira.

Från och med höstterminen 2021 är Urkund nu lanserat som Ouriginal, en sammanslagning mellan Urkund och en av dess tidigare konkurrenter. Med den nya leverantören kommer flera förbättringar att följa, både vad gäller Ouriginals egna tjänst och den integrerade funktionen inom Inspira Assessment.

Här är några exempel på några nya funktioner:

Procentuella textmatchningsfynd visas i översikten: med en ordning från frågan med högst plagiat till den med lägsta. Genom att hålla musen ovanför textmatchningsresultatet, ser du vilket frågenummer, frågetyp och kandidat-ID symbolen gälla. Genom att klicka på textmatchnings-siffran öppnar du rapporten från Ouriginal för den aktuella frågan.

- Visningen är för 5 frågor samtidigt.
- Genom att klicka på + (plus-tecknet öppnas visningen av övriga frågor med funnet plagiat.
- Om man expanderat vyn över funna textmatchningar, går det inte att stega tillbaka till den ursprungliga vyn.

The screenshot shows the Inspira Assessment interface. At the top, there are tabs for 'Alla studenter', 'Becoming när inte startat', 'scrat', and 'skratat'. Below this is a search bar and a 'Filter (0)' button. The main area is a table with columns: 'ID', 'Bilaga', 'Kommité', 'Arbetsföride', 'Betyg', 'Bekräftat betyg', and 'Plagiatkontroll'. Two rows are visible: one for 'LMF-UTM' with a '39.59' similarity score and a tooltip, and another for 'THO-URJ' with a '39.59' similarity score. The tooltip for the first row contains the following text: '39.59 % likhet', 'I svaret till uppgift 25 - Reglering av narkotikabruk', 'Etsi', 'Student LMF-UTM', and 'Klicka på etiketten för att öppna rapporten'.

ID	Bilaga	Kommité	Arbetsföride	Betyg	Bekräftat betyg	Plagiatkontroll
LMF-UTM			Bekräftad	U	U	39.59 7.00 0 0 0 +13
THO-URJ			Bekräftad	G	G	39.59 +13

Ändra korrekt svar på en uppgift

Detta är möjligt endast för den som är examinator/kursansvarig. Möjligheten att ändra i inställningarna för rätt svar ger kursansvarig möjlighet att rätt till i "facit" om det blivit fel vid skapandet. Funktionen gäller i nuläget endast Flervalsfrågor (MCQ: s) och sker i Bedömningsmodulen

Information

- För närvarande endast möjligt för Flervalsfrågor (MCQ: s).
- Efter genomförd bedömning, kan detta ske efter att man återöppnat tentan för bedömning..
- Kandidater med bekräftad bedömning får inte sina betyg omräknade förrän man klickar på Beräkna betyg, om ändringen sker efter att man bekräftat bedömningen.
- Du kan ändra på Flervalsfrågor innan tentan och under pågående bedömning.

Kända problem

- Funktionen i Inspera visar just nu inte dina ändringar korrekt i förhandsgranskningen
- Det går inte redigera LaTeX-frågor.

Hur man ändrar i facit

Ändringar av korrekt svar sker under Alternativ-menyn, i bedömningsmodulen eller under Uppgifter i vänstermenyn.

1. Klicka på Alternativ-menyn.
2. Under Alternativ-menyn väljer du Redigera korrekta svar (MCQ).

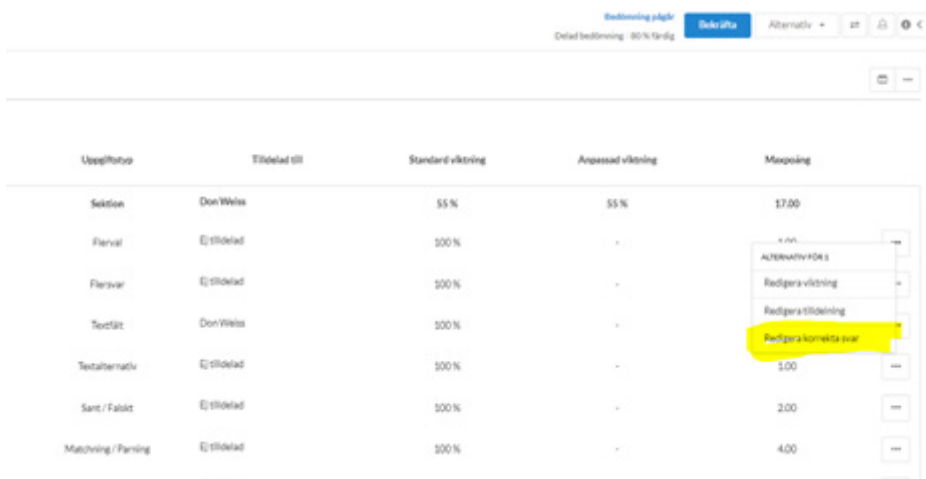
The screenshot displays the Inspera assessment interface. On the left, there is a sidebar with a filter and a list of questions. The main area shows a question about the economy with a text-based answer field. On the right, a 'Bedömning pågår' (Assessment in progress) panel is visible, featuring a 'Bekräfta' (Confirm) button and an 'Alternativ' (Alternative) dropdown menu. The 'Alternativ' menu is open, showing options like 'ARBETSFLÖDE FÖR', 'INSTÄLLNINGAR', and 'LADDANER'. The option 'Redigera korrekta svar (MCQ)' is highlighted in yellow. Below the menu, there are sections for 'Privata anteckningar - Uppgiften' and 'Privata anteckningar är synliga ENDAST'.

Under Uppgiftsmenyn

1. I vänstermenyn i bedömningsmodulen, välj Uppgifter.
2. För flervalsfrågan (MCQ) som du vill ändra klickar du på/.../längst ut till höger.
3. Välj Redigera Korrekta Svar.

Eller,

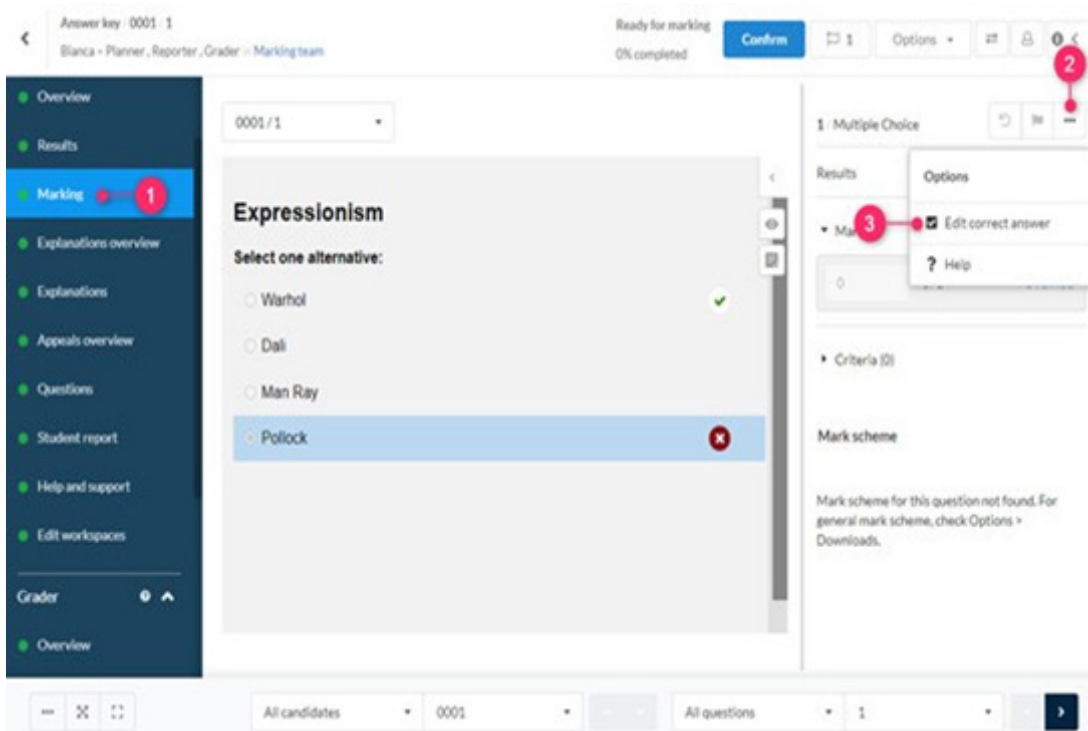
Högerklicka på flervalsfrågan som du vill ändra och välj Redigera Korrekta Svar.



Uppgiftstyp	Titelad till	Standard viktning	Anpassad viktning	Mapping
Selektion	DonWales	55 %	55 %	17,00
Flervals	E:stoklad	100 %	-	...
Flervals	E:stoklad	100 %	-	...
Textfält	DonWales	100 %	-	...
Textalternativ	E:stoklad	100 %	-	1,00
Sant / Falskt	E:stoklad	100 %	-	2,00
Matchning / Parning	E:stoklad	100 %	-	4,00

Ändra genom Bedömning i vänstermenyn

1. I menyn till vänster välj Bedömning.
2. För musen över de tre punkterna och klicka på Alternativ.
3. Välj Redigera Korrekta Svar.



Answer key: 0001_1
Blanca - Planner, Reporter, Grader - Marking team
Ready for marking
0% completed

0001/1

Expressionism
Select one alternative:

Warhol ✓

Dal

Man Ray

Pollock ✗

1: Multiple Choice

Results

Options

3 Edit correct answer

2

Criteria (0)

Mark scheme

Mark scheme for this question not found. For general mark scheme, check Options > Downloads.

All candidates 0001 All questions 1

Hur man uppdatera med det rätta svarsalternativet

Inställningar för korrigering

När du har valt Redigera Korrekta Svar, öppnas sidan för inställningar av korrekt svar.

1. Välj frågan som du vill redigera genom att klicka på droppmenyn Uppgifter.
 - Tips: Du kan förhandsgranska frågan genom att skrolla till botten av sidan under Välj ett Alternativ.
2. Välj ditt alternativ. Det föregående svaret kommer att markeras i grönt.
3. Klicka på Uppdatera.

Inställningar

Redigera korrekta svar

Redigera korrekta svar i flervalsuppgifter.

Korrekta svar är uppdaterade.

Uppdatera >

Uppgift

1 - Multiple Choice - Flerval

Välj ett alternativ:

- Danmark
- Finland
- Norge
- Island



Lägg märke till: När du ändrar svaret i facit, kommer det också att uppdatera frågan som får det nya rätta svaret inställt. De nya inställningarna bildar en ny version av uppgiftsgruppen, och alla som uppdaterar sina schemalagda tentor med den nya versionen kommer att få med dessa ändringar.

FAQ

Q: Hur vet kursansvarig lärare att facit har ändrats?

Under Senaste händelser, kommer ett meddelande informera kursansvarig lärare och Tentamensenheten om att det finns en ny version. Skaparen av uppgiftsgruppen kommer att kunna få en förhandsgranskning.

Q: Vad händer med andra tentor som har samma fråga importerad?

Prov som innehåller en fråga med ett förändrat svarsalternativ, kommer att ge ett varningsmeddelande under Tentamenstillfällena och inställningarna för provet, men bara före det att provet har aktiverats. Tentamensenhetens administrator eller kursansvarig lärare kan välja mellan att använda den nya uppdaterade versionen eller den gamla versionen

Warning X

The question set **Answer key test** was changed by **Bianca Tran** on **06.07.2021 10:00 AM**. Would you like to update to the newest version?

[Use updated version](#) [Use old version](#)

[Preview](#) [Preview](#)

Utbildningstillfällen för kommande vår

Du behöver anmäla dig till morgan.holm@ju.se, åtminstone en arbetsdag i förväg för att säkerställa att Inspira-konton skapats för alla deltagare.

<https://ju-se.zoom.us/j/3753200881> Mötes- ID: 375 320 0881

Date	Day	Time	Level
 Jan 18th	Tue	10.00-12.00	Del 2: Bedömning i nya bedömningsmodulen
 Jan 20th	Thur	10.00-12.00	Part 2: "Assessment" in Marking 2.0
 Feb 2nd	Wed	10.00-12.30	Del 1: Essäfrågor och flervalsfrågor
 Feb 3rd	Thur	10.00-12.30	Part 1: Analytical essay questions and Multiple Choice
 Feb 9th	Wed	10.00-12.00	Del 2: Bedömning i nya bedömningsmodulen
 Feb 10th	Thur	10.00-12.00	Part 2: "Assessment" in Marking 2.0
 Mar 2nd	Wed	10.00-12.30	Del 1: Essäfrågor och flervalsfrågor
 Mar 3rd	Thur	10.00-12.30	Part 1: Analytical essay questions and Multiple Choice
 Mar 9th	Wed	10.00-12.00	Del 2: Bedömning i nya bedömningsmodulen
 Mar 10th	Thur	10.00-12.00	Part 2: "Assessment" in Marking 2.0
 Mar 30th	Wed	10.00-12.30	Del 1: Essäfrågor och flervalsfrågor
 Mar 31st	Thur	10.00-12.30	Part 1: Analytical essay questions and Multiple Choice
 Apr 6th	Wed	10.00-12.00	Del 2: Bedömning i nya bedömningsmodulen
 Apr 7th	Thur	10.00-12.00	Part 2: "Assessment" in Marking 2.0
 May 4th	Wed	10.00-12.30	Del 1: Essäfrågor och flervalsfrågor
 May 5th	Thur	10.00-12.30	Part 1: Analytical essay questions and Multiple Choice
 May 11th	Wed	10.00-12.00	Del 2: Bedömning i nya bedömningsmodulen
 May 12th	Thur	10.00-12.00	Part 2: "Assessment" in Marking 2.0

Lanseringar av funktioner:

Augusti 2021

- Förbättrat PDF-skapande och stöd för nedladdning av tentamensinlämning per fråga. Notera att alla roller nu kan ladda ner en tentamen, fråga för fråga.

September 2021

- Inspera har förbättrat studentupplevelsen i Inspera och det kommer inte längre vara möjligt för studenterna att se pågående tentamen som har pausats.
- Det går nu att sammanföra olika lärares bedömningar i Bedömning 2.0-modulen. Detta gäller om tentan har aktiverats med "individuell bedömning" innan genomförandet.

Oktober 2021

- Inspera har infört möjligheten för studenter att byta mellan olika språkvals-inställningar på Flersvarsfrågor och Flervalfrågor.

November 2021

- En indikator som visar hur långt man kommit på tentan, finns nu som valfri inställning vid aktivering. Inställningen är speciellt intressant för de tentor som har valet att skyla navigationsknappen bakåt och navigation med frågenummer längst ner.
- Kandidater varnas om de går från en fråga utan att ha svarat på den. Inställningen är speciellt intressant för de tentor som har valet att skyla navigationsknappen bakåt och navigation med frågenummer längst ner.
- Knappen "Nästa fråga" skakar till lite snabbt när en kandidat har svarat färdigt på en fråga för att visa hur de går vidare till nästa fråga. Funktionen är främst till för uppgifter där kandidaten ger ett snabbt svar, t.ex. på Flervalfrågor. Längre frågetyper, t.ex. Essäfrågor, skakar till om kandidaten tar en kort paus i sitt skrivande. takes a short break

December 2021

- "Visa avancemang-indikator", "Varning vid lämnande av fråga utan att skrivit något svar" och "Markera "Nästa-knappen" när svaret är klart har nu fått inställningar och kan väljas valfritt inför tentamen.

Mars 2022

- Använd decimalvärden i gränsvärden - För att erbjuda en större flexibilitet inställningarna för gränsvärden på tentamina med få maxpoäng, inför Inspera nu möjligheten att använda decimaler i gränsvärdeinställningarna. Funktionen är begränsad till två decimaler.



JÖNKÖPING UNIVERSITY