

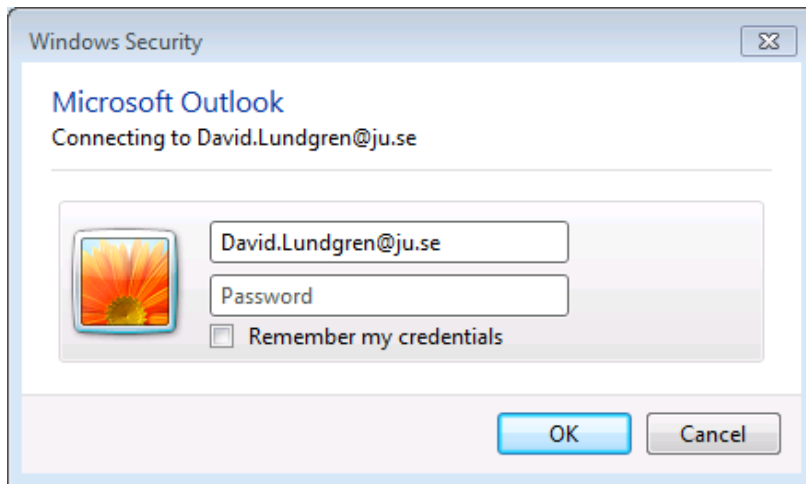


Logga in/aktivera Office 365

1. Om du inte startat någon Office 365-applikation kommer du att behöva logga in/aktivera Office.

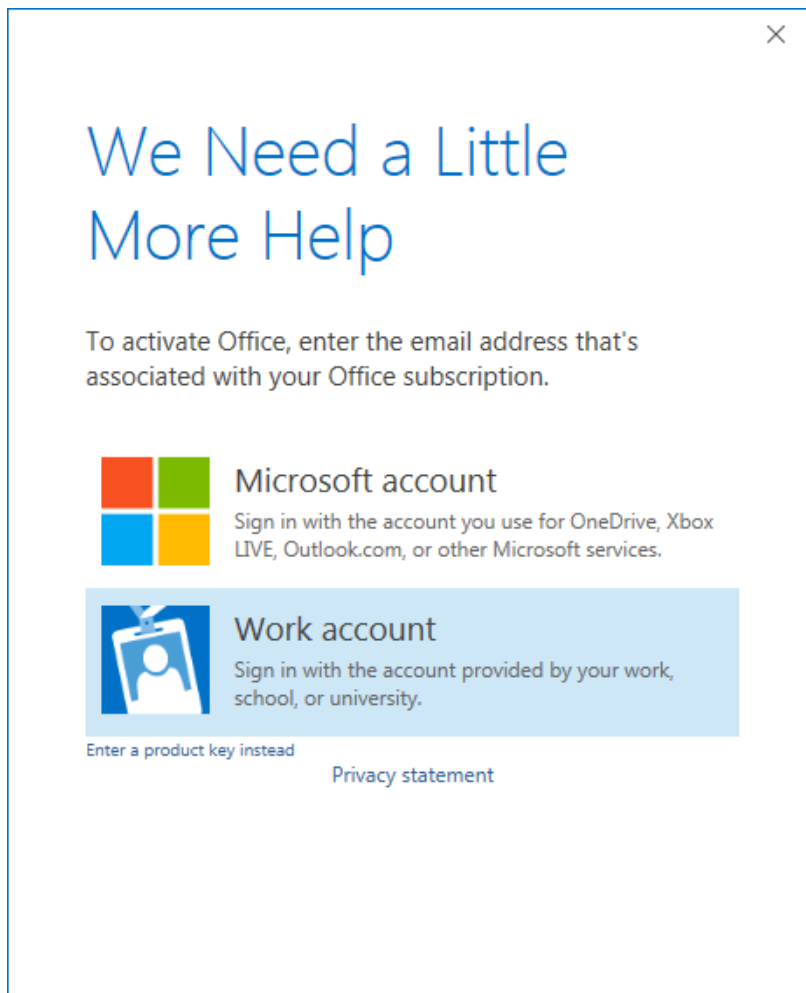
A screenshot of the Office 365 activation dialog box. The window has a title bar with a close button (X) in the top right corner. The main content area has the heading "Activate Office" in blue. Below the heading is the instruction: "To activate Office, enter the email address that's associated with your Office subscription." There is a text input field containing the email address "andreas.briland@ju.se". Below the input field is a blue button labeled "Next". At the bottom left, there is a link "Enter a product key instead" and at the bottom right, there is a link "Privacy statement".

Eventuellt kommer nedanstående inloggningsruta att komma upp:





Logga in med din epostadress och ditt lösenord till ditt JU-konto och bocka i “Remember my credentials”.

Om denna ruta kommer upp, välj “Work account”.





Om nedanstående ruta kommer upp, välj "arbets- eller skolkonto".




JÖNKÖPING UNIVERSITY


Det verkar som om andreas.briland@ju.se används med mer än ett konto. Vilket konto vill du använda?

 **Arbets- eller skolkonto**
Skapat av din IT-avdelning
andreas.briland@ju.se

 **Personligt konto**
Skapat av dig
andreas.briland@ju.se

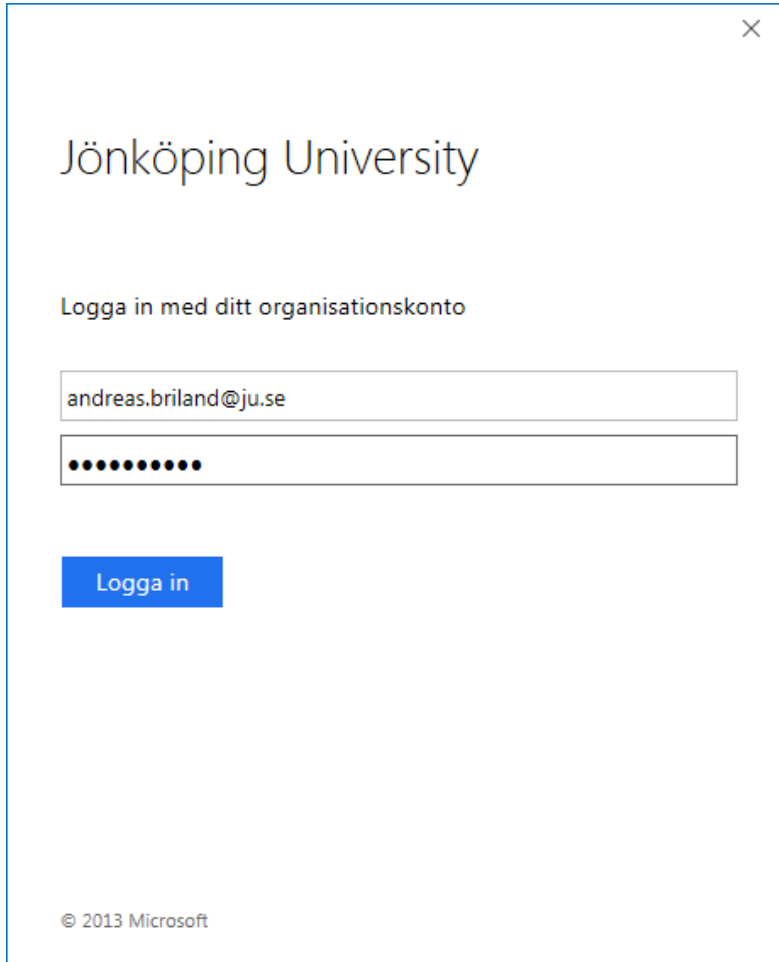
[Bakåt](#)

Är du trött på att se det här? [Byt namn på ditt personliga Microsoft-konto.](#)

© 2016 Microsoft 

[Användningsvillkor](#) [Sekretess och](#)

Logga in med din epostadress och ditt lösenord till ditt JU-konto



Jönköping University

Logga in med ditt organisationskonto

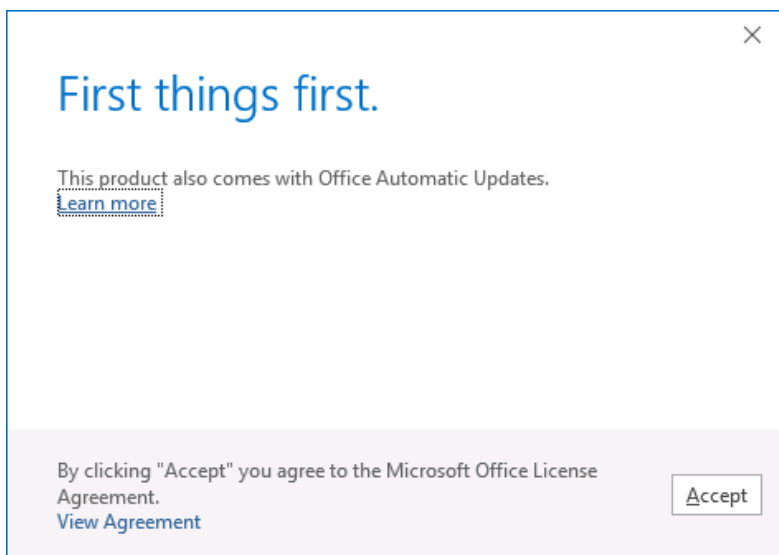
andreas.briland@ju.se

●●●●●●●●●●

Logga in

© 2013 Microsoft

Klicka på "Accept".



First things first.

This product also comes with Office Automatic Updates.
[Learn more](#)

By clicking "Accept" you agree to the Microsoft Office License Agreement.
[View Agreement](#)

Accept